



GMT Antenne de Muret - Lettre d'information 19/2020



Objet : Compte rendu de la réunion : EGMT antenne Muret.

Date : Réunion du Mardi 15 décembre en visioconférence.

Animateur : Jean-Pierre Villeneuve

Participants : 9 adhérents connectés

1^{ère} Partie : Actualités, informations de l'antenne Muret et de l'EGMT

Ce compte rendu a été réalisé après l'Assemblée Générale de l'EGMT.

I – Assemblée Générale de l'EGMT

L'Assemblée Générale (AG) a eu lieu le samedi 19 décembre, de 9 h à 12 h. en visioconférence avec environ 36 adhérents de toute la France et certains membres du Comité d'administration qui étaient en présentiel au siège social de l'EGMT à Toulouse.

AG était animée par notre président Fabrice Andrieux.

L'ordre du jour était le suivant :

- Rapports moral, d'activité et financier par Serge Mirouse, expert-comptable,
- Activités de l'année à venir, vote de la cotisation et du budget 2021,
- Questions diverses, dont 3 questions Antenne de Muret,
- Élections partielles du tiers du Conseil d'Administration (CA).

Un compte rendu de cette assemblée sera réalisé par la secrétaire de l'EGMT et présenté ultérieurement.

Jean Pierre donnera quelques indications au cours de notre réunion du 5/01/2020.

II – Antenne de Muret

Toutes nos prochaines réunions seront organisées en visioconférence.

Pour cela c'est simple il suffit de cliquer sur le lien suivant :

<https://meet.jit.si/EGMT-Muret>

Et de vous référer à notre calendrier rappelé en fin de lettre.

Pour cette quatrième expérience nous avons été 9 adhérents connectés (voir photographie page 7) et nous espérons qu'en 2021 nous serons encore plus nombreux.

Pour tous problèmes, vous pouvez nous joindre par mail et, ou, sur nos téléphones :

Michel : 06.70.02.24. 88.

Jean-Pierre : 07.81.42.33.38.

De préférence dans l'après-midi, nous ouvrirons une session **EGMT-Muret** pour faire des tests avec vous et pour tout paramétrer.

III – Cours de généalogie à l’Agora Pyrénées

Les cours d’initiation à la généalogie que Jean-Pierre donne à l’Agora Pyrénées ont repris le jeudi 17 décembre en visioconférence avec le même système que celui de EGMT "**Jitsi**".

Les personnes inscrites et qui n'ont pas reçu leur lien de connexion sont priées de se manifester.

IV – Implantation d'une Box Wifi en salle Nelson Paillou

Le CA a donné son accord de principe durant AG, les formalités avec la mairie seront entreprises en début année. La subvention 2021 de la mairie de Muret, permettra de prendre en charge cette demande. Une étude comparative entre les différents opérateurs sera réalisée, en particulier sur la capacité d'émission de la Box Wifi en même temps.

V – Cours de Généalogie à Toulouse

Nous vous rappelons que Fabrice donne tous les mercredis soir son cours sur la généalogie de 17 h 30 à 19 h 30 accessible à tous.

Dans ce cas vous devez vous connecter à partir du lien suivant :

<https://meet.jit.si/EGMT-cours>

VI – Migration Yahoo vers Groups.io

Suite à la disparition de Yahoo le groupe de discussion de l'EGMT migre sur groups.io

Ce nouveau groupe permet de retrouver toutes les fonctionnalités que nous avons auparavant sur Yahoo :

- échange de messages,
- possibilité de recevoir les messages dans sa boîte aux lettres ou de les consulter en ligne sur le site,
- possibilité de recevoir uniquement des résumés quotidiens ou de s'abonner uniquement aux messages des modérateurs,
- consultation des anciens messages en ligne sur le site,
- partage de fichiers et de photos dans les dossiers du groupe.

Tous les fichiers qui étaient présents sur l'ancien site du groupe Yahoo ont été mis à disposition sur le nouveau site.

Pour vous inscrire vous avez reçu un email de Fabrice Andrieux le 13/12/2020 sous le titre :

[Invitation to join the egmt@groups.io group](#)

Ainsi qu'un mode emploi.

La mise en œuvre est très facile. Ce point sera revu à la réunion du 5/01/21.

2^{ème} Partie : Conférence

Au cours de cette visioconférence, il n'y a pas de cours de paléographie présenté par Denis. Avec ce compte rendu nous vous proposerons un texte assez long d'un contrat de mariage (4 images à télécharger).

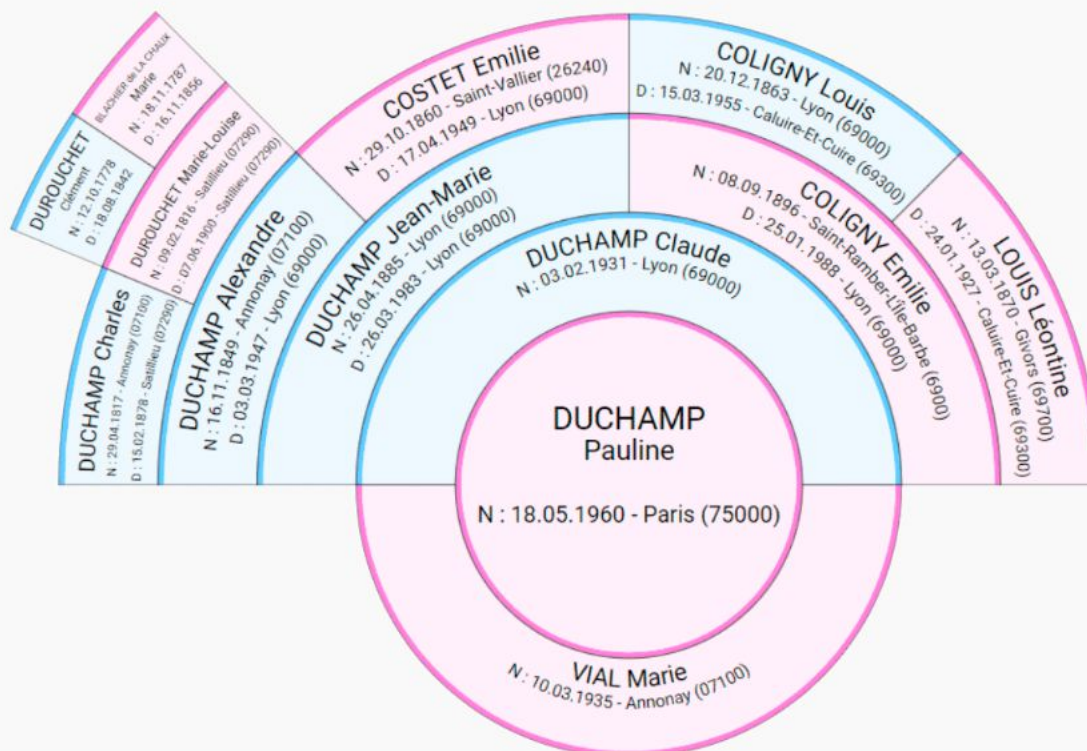
Dans cette partie nous allons présenter les nouveautés 2021 avec les logiciels Heredis et Généatique. Vous aurez plus informations dans les fichiers pdf (voir page 6).

2.1. Heredis 2021 deux nouveautés intéressantes

Le design a été rafraîchi avec des couleurs qui claquent : du bleu, du jaune, du rose, tout cela met une jolie ambiance. L'intérêt de la nouvelle version Heredis 2021, **est dans les deux nouvelles fonctionnalités de ce logiciel** parmi les plus utilisés par les généalogiste.

2.1.1. La roue d'ascendance, une vieille connaissance des utilisateurs fait peau-neuve et devient dynamique.

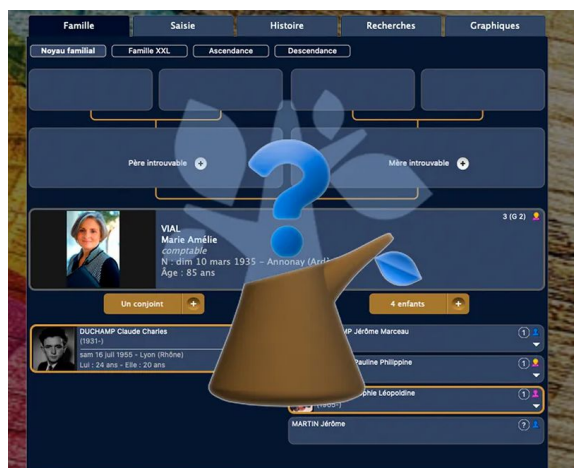
La colorisation des individus par génération, par sexe, par quartier, par statut marqués ou complets fait ressortir les informations importantes jusqu'à 12 générations. Avec ce système, vous pouvez par exemple en un coup d'œil visualiser les manques de certaines branches... et exporter la roue en format PDF, afin de la partager avec des proches ou de l'imprimer.



Roue Ascendance

2.1.2. Autre fonctionnalité qui fait son apparition, la visualisation des "branches mortes".

Là encore, il s'agit de marquer un événement afin de le repérer plus rapidement. Les "branches mortes", ce sont donc les ascendants introuvables, un père ou une mère d'un enfant abandonné ou né de père inconnu. En cochant les étiquettes Père introuvable et Mère introuvable, vous déclarez ces individus comme complets.



2.1.3 Petites améliorations

Vous pouvez utiliser la fonction "marquer comme complet" depuis la fiche individu pour indiquer au logiciel de ne plus vous rappeler de rechercher d'autres documents sur cet individu.



Vous pouvez trouver plus informations en cliquant sur ce lien :

<https://www.heredis.com/nouveautes-2021/>

2.2. Généatique 2021

Nous avons retenu 3 nouveautés intéressantes.

2.2.1. Nouvelle interface de saisie en liste

De nouveaux onglets dans l'interface de saisie permettent de visualiser et de saisir plus facilement en liste les parents, les enfants, les frères et sœurs, et les conjoints de la personne sélectionnée.

Nom :	Prénoms :	Sexe :	À :	À :						
1: SAMAIN	Victoire Henriette Aimée	F	Naissance	G	31/05/1821	Lille ; 59350 ; Nord-Pas-de-C.	Décès	G		
2: SAMAIN	Henriette Louise	F	Naissance	G	22/02/1823	Lille ; 59350 ; Nord-Pas-de-C.	Décès	G		
3: SAMAIN	Benjamin Augustin Louis	M	Naissance	G	26/04/1825	Lille ; 59350 ; Nord-Pas-de-C.	Décès	G	26/03/1867	Lille ; 59350 ; Nord-Pas-de-C.
4: SAMAIN	Henriette Adélaïde	F	Naissance	G	16/08/1827	Lille ; 59350 ; Nord-Pas-de-C.	Décès	G		
5: SAMAIN	Emilie Rosalie	F	Naissance	G	05/11/1828	Lille ; 59350 ; Nord-Pas-de-C.	Décès	G		
6: SAMAIN	Eugénie Françoise	F	Naissance	G	12/05/1831	Lille ; 59350 ; Nord-Pas-de-C.	Décès	G		
7: SAMAIN	Achille Jules	M	Naissance	G	18/09/1834	Lille ; 59350 ; Nord-Pas-de-C.	Décès	G	20/10/1879	Lille ; 59350 ; Nord-Pas-de-C.
8: SAMAIN		?	Naissance	G			Décès	G		

Parents :
Le père des enfants est Henri Joseph Louis SAMAIN Veuillez choisir le conjoint : Rose Céline Hortense MONCHY

Nom :	Prénoms :	Sexe :	À :	À :						
1: SAMAIN	Emilie Marie Joseph	F	Naissance	G	14/04/1874	Lille ; 59350 ; Nord-Pas-de-C.	Décès	G	14/07/1874	Lille ; 59350 ; Nord-Pas-de-C.
2: SAMAIN	Paul Benjamin Joseph	M	Naissance	G	08/06/1875	Lille ; 59350 ; Nord-Pas-de-C.	Décès	G	22/12/1947	Lille ; 59350 ; Nord-Pas-de-C.
3: SAMAIN	Henri Louis	M	Naissance	G	26/07/1877	Lille ; 59350 ; Nord-Pas-de-C.	Décès	G	05/07/1926	Paris
4: SAMAIN	Lucien Léon Joseph	M	Naissance	G	06/09/1879	Lille ; 59350 ; Nord-Pas-de-C.	Décès	G	23/01/1880	Lille ; 59350 ; Nord-Pas-de-C.
5: SAMAIN		?	Naissance	G			Décès	G		

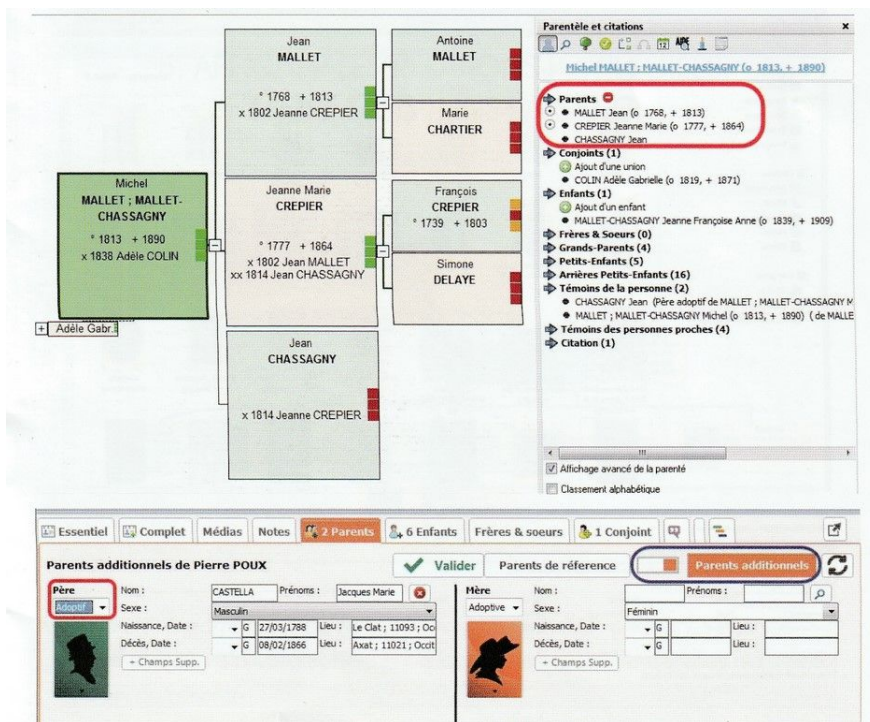
Onglet pour la saisie en liste des enfants

2.2.2. Saisie et affichage des parents adoptifs en plus des parents biologiques

Jusqu'à présent, il vous fallait choisir quand vous souhaitiez entrer plus de 2 parents.

Maintenant, vous pouvez en saisir jusqu'à 4 ! Dans l'onglet Parents, un curseur permet de basculer de l'écran des parents biologiques, présent par défaut, à celui des parents adoptifs: vous pouvez enregistrer des parents de coeur, des parents adoptifs, et choisir lesquels apparaîtront dans votre arbre généalogique.

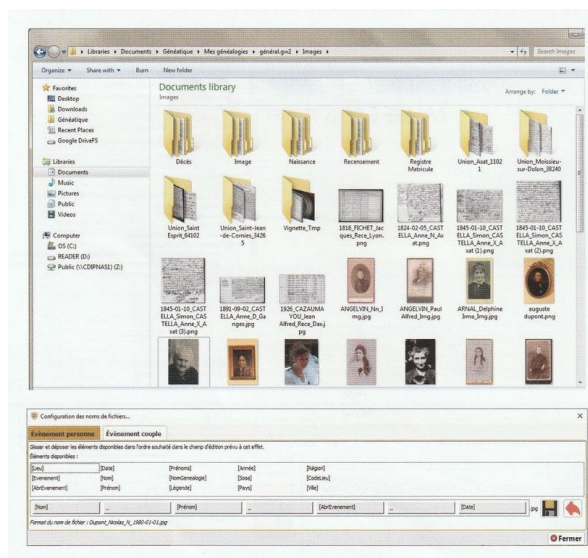
En effet, pour la personne centrale de l'arbre, les 4 parents peuvent être affichés.



Saisie des parents adoptifs

2.2.3. Enregistrement facilité des captures d'écran d'archives


Généatique vous permet maintenant l'enregistrement en lot de plusieurs captures d'écran du même acte: Lorsque vous capturez un acte dans les archives, vous n'avez plus besoin de faire plusieurs manipulations pour capturer un acte en plusieurs images et vous pouvez faire autant de captures que nécessaire avant de toutes les enregistrer en une seule fois.




Vous pouvez trouver plus informations en cliquant sur ce lien :

<https://www.geneatique.com/nouveautes.html>

Voir les fichiers en annexe :

 Geneatique les nouveautes 2021 2020.pdf

 Heredis les nouveautes 2021 2020.pdf


3^{ème} Partie : Discussions entre les adhérents


Suite à cette présentation, quelques adhérents ont posé des questions sur des sujets qu'ils souhaiteraient voir évoquer ou repris lors des prochaines réunions :

- Les recensements militaires et les registres de matricules, ce thème sera présenté à la réunion du 5 janvier 2021,
- Utilisation de télèarchives,
- Utilisation de Généanet.

Discussion sur l'implantation d'une box Wifi durant nos réunions, qui nous permettrait de travailler avec beaucoup de confort et de réactivité par rapport à la situation actuelle avec l'utilisation de nos Smartphones qui « saturent » rapidement et nous avons des problèmes « de cage de Faraday » avec le bâtiment métallique.

En résumé dans cette lettre vous avez 2 documents (pdf) à télécharger sur les nouveautés 2021 de Heredis et Généatique et 4 images (cours paléographie n°5), elles sont directement utilisables dans le logiciel Transcript (**mode emploi voir fichier MuretPaleo3_texte a transcrire....pdf**) :

 Geneatique les nouveautes 2021 2020.pdf

 Heredis les nouveautes 2021 2020.pdf



MuretPaleoC5_M
ariage
Martinole-Pech1.
jpg



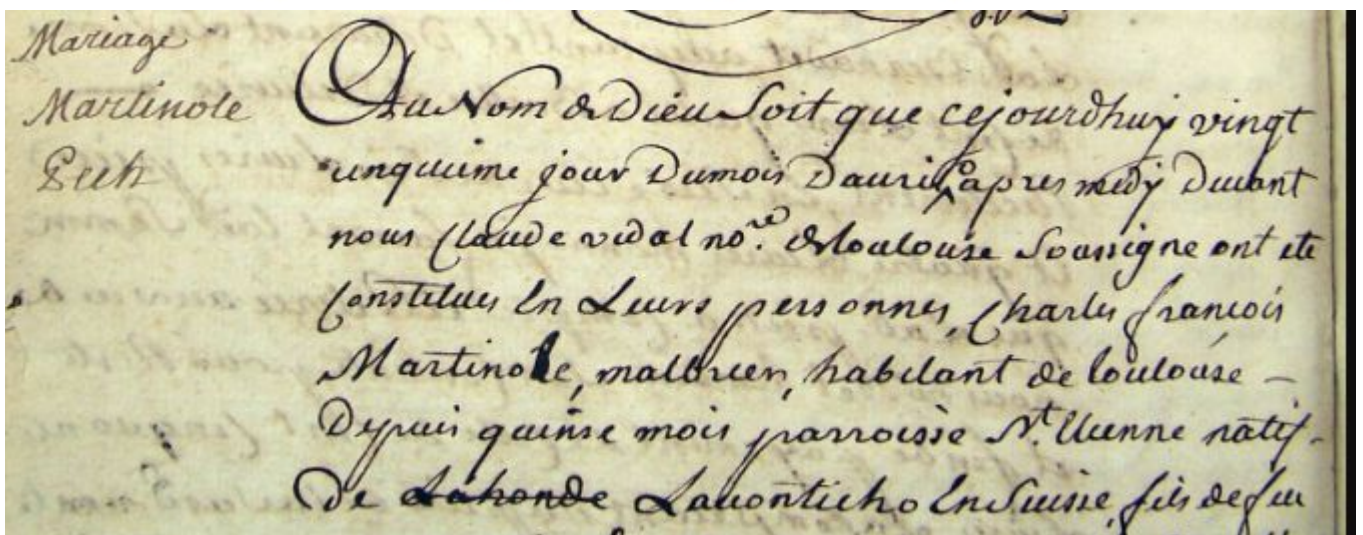
MuretPaleoC5_M
ariage
Martinole-Pech2.
jpg



MuretPaleoC5_M
ariage
Martinole-Pech3.
jpg



MuretPaleoC5_M
ariage
Martinole-Pech4.
jpg



Il s'agit du contrat de mariage entre Charles François Martinole, marbrier et Jeanne Marie Pech passé chez Me. Claude Vidal notaire à Toulouse, le vingt cinquième jour du mois d'avril mil sept cent cinquante un.

Ce contrat se trouve aux archives départementales sous le registre Cote 3^E 10958 ou sur le site de l'EGMT (cours débutant).

Prochaines réunions EGMT et Agora en 2021 :

- mardi 5 janvier 2021 de 14 h à 17 h, en visioconférence.
- mardi 19 janvier 2021 de 14 h à 17 h, en visioconférence, cours de paléographie n°5
- mardi 2 février de 14 h à 17 h, en visioconférence,
- Jeudi 7 janvier Agora de 14 h à 17 h, en visioconférence,
- Jeudi 21 janvier Agora de 14 h à 17 h, en visioconférence.



Visioconférence du 15 décembre 2020 (9 participants)

Cette année un peu difficile se termine, vous avez eu des moments (confinement) qui vous ont coupé de vos amis, famille, notre milieu associatif et milieu culturel.

Vivons dans l'espérance que tous ces efforts nous propulsent vers un monde meilleur.

L'Antenne Muret de l'EGMT vous souhaite à tous de Bonnes Fêtes de Noël et de fin année.

Meilleurs vœux 2021

Que la nouvelle année vous apporte, dans vos recherches généalogiques, de nouveaux ancêtres

Et retrouvailles en présentiels



Email antenne : muret@egmt.org

Jean-Pierre Villeneuve
Genea.villeneuve@free.fr

Prévost Michel
prevostmichel@neuf.fr